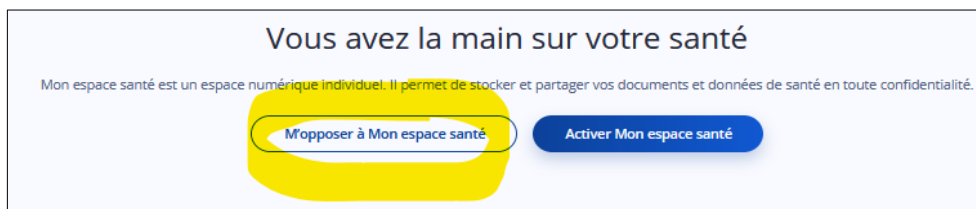


Guide pour s'opposer à l'activation de votre espace santé numérique

1 – Se munir de sa carte vitale et de son numéro de sécurité sociale.

2 – Se rendre sur : <https://www.monespacesante.fr/>

3 - En bas de la page, cliquer sur "M'opposer à Mon Espace Santé".

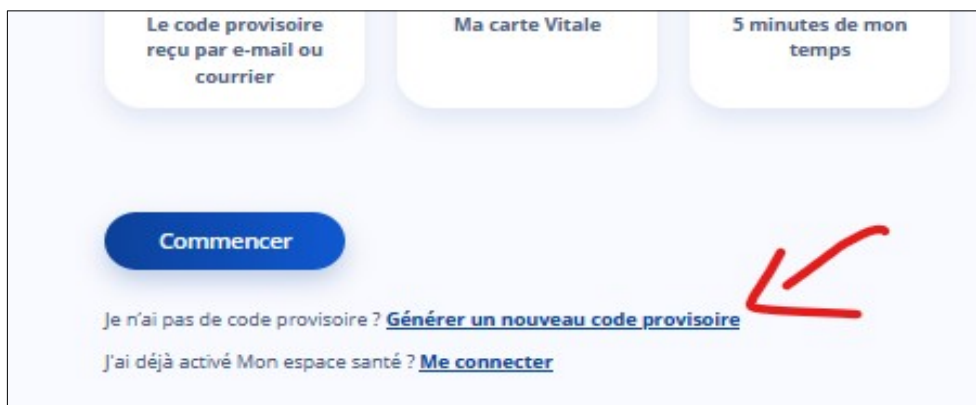


Vous avez la main sur votre santé

Mon espace santé est un espace numérique individuel. Il permet de stocker et partager vos documents et données de santé en toute confidentialité.

[M'opposer à Mon espace santé](#) [Activer Mon espace santé](#)

4 - Demander à générer un nouveau code provisoire.



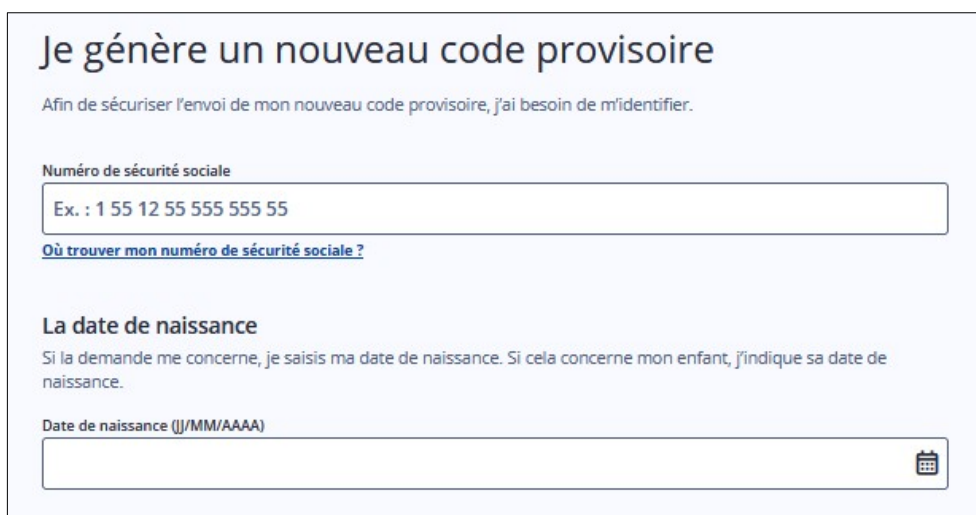
Le code provisoire reçu par e-mail ou courrier **Ma carte Vitale** **5 minutes de mon temps**

[Commencer](#)

Je n'ai pas de code provisoire ? [Générer un nouveau code provisoire](#)

J'ai déjà activé Mon espace santé ? [Me connecter](#)

5 – Saisir son numéro de sécurité sociale et sa date de naissance.



Je génère un nouveau code provisoire

Afin de sécuriser l'envoi de mon nouveau code provisoire, j'ai besoin de m'identifier.

Numéro de sécurité sociale

Ex. : 1 55 12 55 555 555 55

[Où trouver mon numéro de sécurité sociale ?](#)

La date de naissance

Si la demande me concerne, je saisis ma date de naissance. Si cela concerne mon enfant, j'indique sa date de naissance.

Date de naissance (JJ/MM/AAAA)

6 - Saisir son numéro de carte vitale.

08/06/1988

Ma carte Vitale

Carte Vitale sans photo

Carte Vitale avec photo

Numéro de série de carte Vitale

802500002 Ex : 0102457612 4

Où trouver mon numéro de série de carte Vitale ?

Accessibilité : non conforme Mentions légales et CGU Protection des données personnelles Aide & Contact À propos

Où trouver mon numéro de série de carte Vitale ?

Carte Vitale avec photo

Le numéro de série se situe en haut à droite de votre carte Vitale. Renseignez les 11 derniers chiffres de votre numéro de série.

Et si je n'arrive pas à lire le numéro de série de ma carte Vitale ?

Afin d'obtenir le numéro de série de votre carte Vitale, contactez le :

3422 Service gratuit sans appel

Service disponible du lundi au vendredi de 8h30 à 17h30.

7 – Demander à recevoir son nouveau code par e-mail.

Envoi du code provisoire

Mon mode de réception :

Par e-mail : [redacted]

Par SMS : [redacted]

[Mes coordonnées sont incorrectes ?](#)

8 – Saisir son nouveau code provisoire (reçu par mail).

Je saisis mon code provisoire

Un nouveau code provisoire a été envoyé

[redacted]

Code provisoire composé de 12 caractères

Ex. : HuqZF3KXCz8k

9 – Confirmez son choix de s'opposer à la création de son espace santé.

10 - Téléchargez votre justificatif d'opposition.

Page 1/1

Numéro de l'assuré : [redacted]

Nom de l'assuré : [redacted]

Le 01/02/2022

Votre justificatif d'opposition

Bonjour [redacted]

Votre demande d'opposition à la création de Mon espace santé a bien été prise en compte le 01/02/2022.